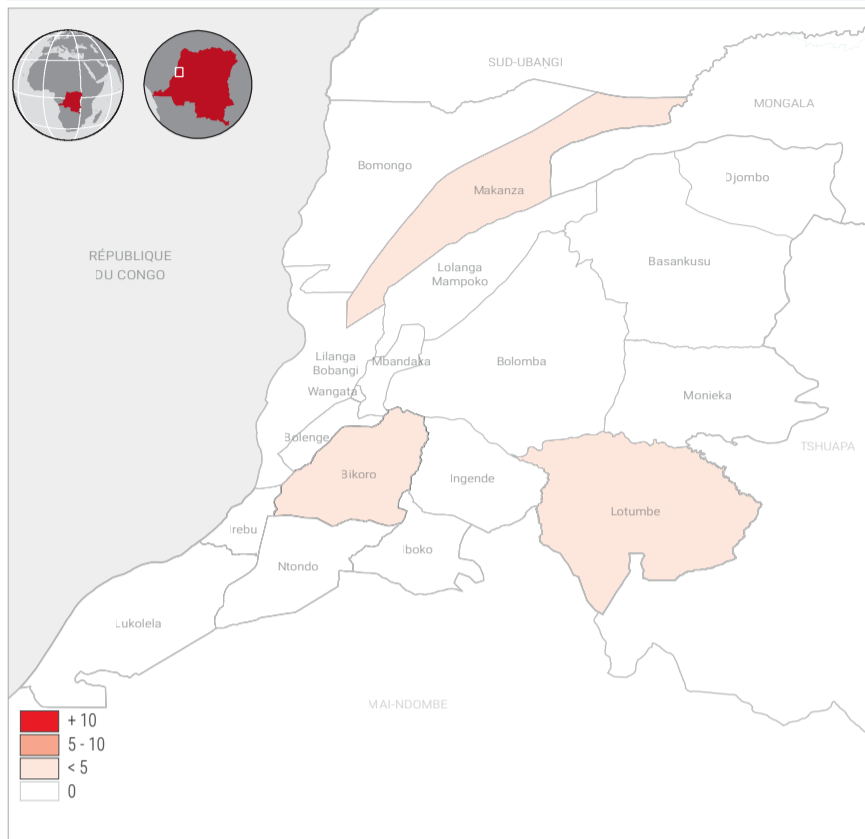
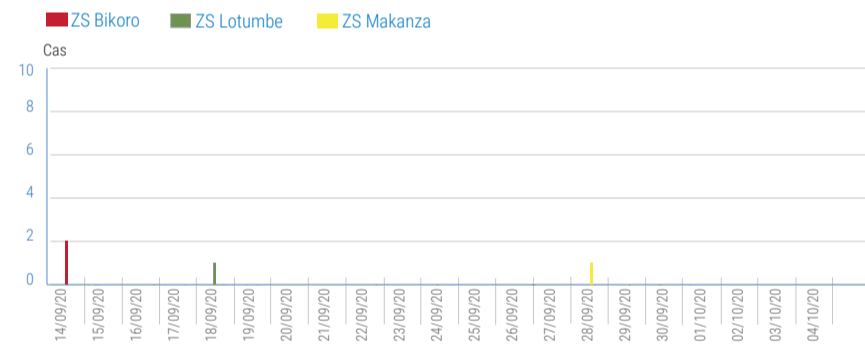


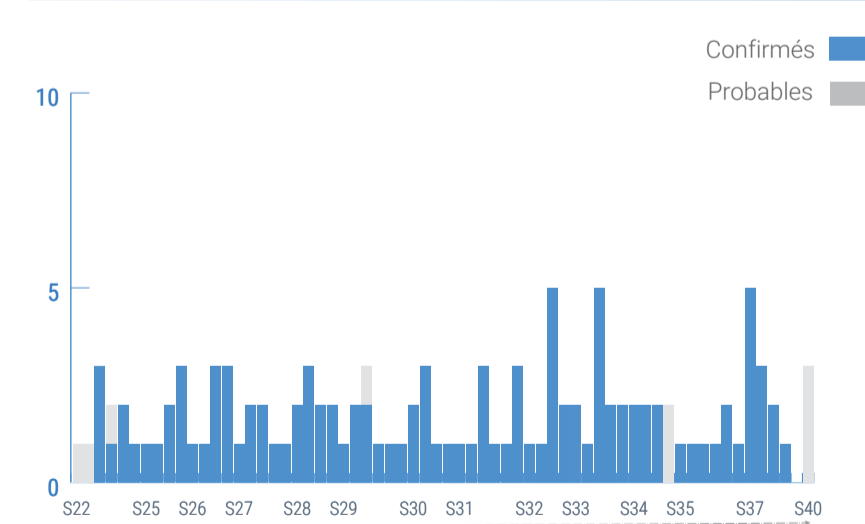
Repartition spatiale de cas confirmés et probables



Evolution des nouveaux cas confirmés



Cas confirmés et probables par semaine depuis le début de l'épidémie



Indicateurs de performance clés

		Pas atteint	Atteint	Non Evalué/Non Aplicable	Cibles
Général	Nombre de nouveaux cas confirmés				0 / 1
	Nombre de nouveaux cas probables				0 / 3
	Nombre de nouveaux cas suspects				- / 14
	Nombre de nouvelles aires de santé affectées au cours des 21 derniers jours				0 / 1
	Nombre de nouveau cas confirmé qui se trouve dans la communauté				0
	Taux de létalité				<30% / 41%
	Délai moyen entre l'apparition des symptômes et l'isolement effectif (ou notification) en jours				≤3jrs
Surveillance	Pourcentage d'enquêtes terminées dans les 24 heures suivant une alerte vérifiée				100%
	Pourcentage des alertes investiguées dans les 24 heures				100%
	Proportion d'alertes notifiées				100%
	Pourcentage des contacts répertoriés surveillés par les superviseurs au cours des 24 heures précédents				100%
	Pourcentage de contacts actifs/à haut risque perdus de vue				0%
	Pourcentage des cas confirmés et probables de MVE pour lesquels la recherche des contacts a été effectuée avant 21 jours				100%
	Pourcentage de nouveaux cas probables / confirmés précédemment inscrits sur les listes de contacts				100%
	Proportion des cas suspects transférés au CT ou au CTE dans 24H				100%
	Proportion des cas confirmés connus comme contacts				100%
	Proportion des confirmés dont le mapping à été réalisé dans le 72 h				100%
Pec-Medicale	Taux de Létalité parmi les cas confirmés admis dans les CTE				<50%
	Taux d'occupation des lits dans les CTE/CT				≤50%
	Taux d'évasion				0%
	Proportion des malades sous traitement spécifique				80%
	Taux de guérison				100%
PCI	Nombre des PPL nouvellement infectés				0%
	Pourcentage des FOSA qui ont un Score card ≥ 80%				85%
	Pourcentage des cas attribués à une infection nosocomiale				0%
	Pourcentage d'établissements de santé dans les zones touchées avec un paquet minimum PCI				100%
	Pourcentage des ménages ayant abrité un cas confirmé décontaminés dans 24- 48 h et doté en kit WASH				100%
	Pourcentage des FOSA ayant abrité un cas confirmé décontaminés dans 24- 48 h et doté en kit WASH				100%
	Pourcentage de personnel des santé sensibilisé dans les FOSA (SOP)				100%
	Pourcentage de personnes sensibilisées au sein des communautés et lieux publics sur l'utilisation des kits WASH				100%
	Nombre des menages/lieux publics autour des cas confirmés ayant reçus un kit WASH				-
	EDS	Pourcentage des alertes repondues par rapport aux alertes reçues			
Pourcentage des succes aux alertes repondues					80% / 75%
Pourcentage des alertes des décès commateur repondues avec succes					80% / 73%
Pourcentage des alertes des décès hospitalières repondues avec succès					80% / 100%
Pourcentage des alertes des décès au CTE repondues avec succès					80%
Pourcentage des alertes repondues où il eu swab					90% / 83%
Pec-Psychosociale	Pourcentage des nouveaux cas confirmés soutenus psychologiquement				100% / 100%
	Pourcentage des nouveaux cas suspects soutenus psychologiquement				100% / 100%
	Pourcentage des ménages des nouveaux cas confirmés/ suspects admis au CT/CTE ayant bénéficié d'un soutien psychologique et social				80% / 82%
	Pourcentage de suivi et accompagnement psychologique aux survivants				100% / 46%
	Pourcentage des guéris qui ont bénéficié de kit de réinsertion				100% / 100%
	Nombre du personnel de la 1ère ligne (PPL) ayant beneficié des soutiens psychologiques				- / 61
	Pourcentage des enfants orphelins du fait de la MVE suivis et assistés				100% / 15%
	Pourcentage des enfants en situation de vulnérabilité suivis et assistés				>60% / 93%
	Pourcentage des incidents communautaires liés à la réponse qui ont été résolus dans un délai de 72h				80% / 100%
	Vaccination	Pourcentage de personnes éligibles vaccinées			
Nombre moyen de jours entre l'identification d'un nouveau cas confirmé ou probable et l'ouverture d'un anneau de vaccination					3jrs
Pourcentage des contacts vaccinés					100%
Laboratoire et Recherche	Pourcentage de résultats de labo disponibles dans 24 heures /MVE				100% / 100%
	Proportion des prélèvements effectués sur alertes validées de MVE dans la communauté				0%
	Proportion des prélèvements effectués sur alertes validées de MVE dans les FOSA				100%
Communication des Risques et Engagement Communautaire	Proportion des échantillons qui arrivent avec une fiche bien rempli				100%
	Pourcentage des incidents communautaires liés à la réponse qui ont été résolus dans un délai de 72h				75% / 74%
	Proportion des CAC activement engagées dans la remontée des alertes communautaires				>70% / 41%
	Proportion de la population vivant dans les zones à risques sensibilisées par le biais des différents canaux de communication sur les mesures préventives contre la MVE				>50% / 62%
Logistique	Nombre d'enfants d'âge scolaire ayant reçu des informations sur la prévention d'Ebola				80%
	Nombre de jours de rupture des stocks de l'un des 4 items critiques (EPI, Vaccin, Cartouche GX, Chlore) durant les 7 derniers jours				0jrs
PoE/PoC	Pourcentage de points d'entrée et de contrôle avec des opérations ininterrompues au cours des 7 derniers jours				100% / 84%
	Pourcentage des voyageurs screenés aux PoE / PoC				100% / 93%
Préparation et Readiness Operations	Pourcentage de zones de santé à risque silencieuses				0%
	Pourcentage des FOSA qui ont un Scorecard ≥ 80% dans les zones de santé non affectées par la MVE				100% / 0%
	Proportion de zones de santé non affectées par la MVE ayant une équipe d'intervention rapide				100% / 0%
	Pourcentage de personnel de première ligne vaccinés par zone de santé non affectées par la MVE				100% / 0%
	Proportion de Zones de santé ayant un pool de formateurs CREC constitué et apte à assurer des sessions de formation si nécessaire				100% / 0%
	Proportion de zones de santé à risque où une étude des perceptions des risques EBOLA est effectuée, et les sources d'information et les canaux fiables des communautés et individus en cas d'épidémies sont connue				100% / 0%
Programme des survivants	Pourcentage des personnes survivantes de la MVE qui sont enrôlées et suivies dans le programme de suivi				90% / 0%